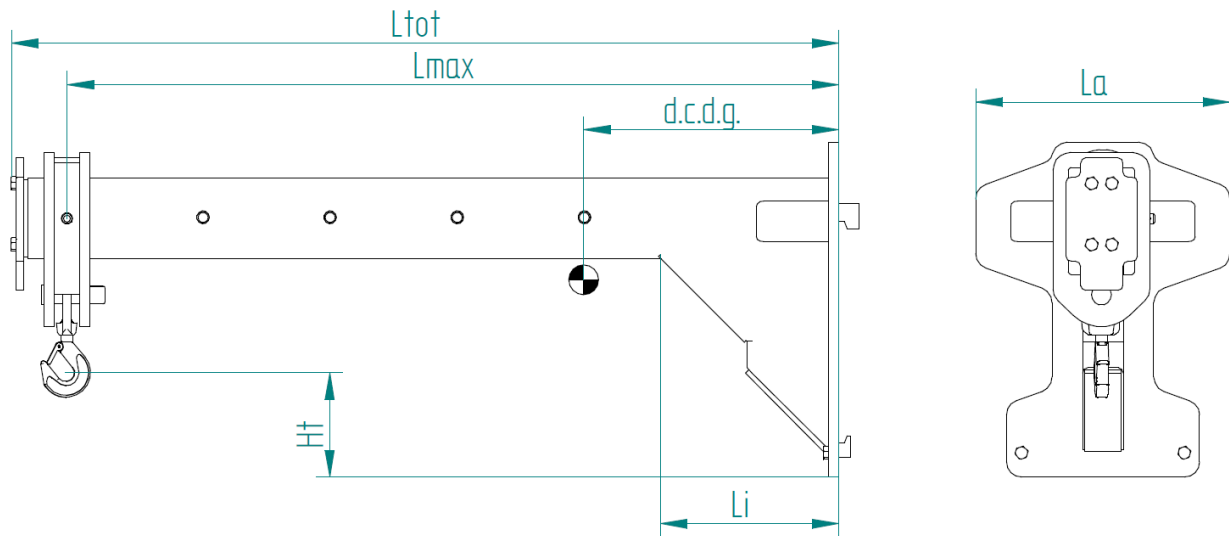


GRU AGGANCIABILI STANDARD MOD. GR




Modello	Aggancio	Li	Lmax	Q Lmax	Massa	d.c.d.g.	Ht	La	Ltot	Prezzo Versione standard	Prezzo aumento Ht
		mm	mm	kg	kg	mm	mm	mm	mm	euro	euro/100 mm
GR10	Iso1	260	1200	460	91	444	50-100	400	1280	2001	50
		260	1600	360	96	646	50-100	400	1680	2024	50
		260	2000	300	102	765	50-100	400	2080	2052	50
GR25	Iso2	420	1200	1380	124	427	200-250	500	1280	2416	80
		420	1600	1100	135	580	200-250	500	1680	2467	80
		420	2000	900	145	741	200-250	500	2080	2513	80
		420	2500	740	159	948	200-250	500	2580	2578	80
		420	3000	640	172	1164	200-250	500	3080	2638	100
		620	4000	480	206	1564	200-250	500	4080	2903	130
GR50	Iso3	430	1200	2960	169	415	250-350	650	1300	3133	100
		430	1600	2400	200	574	250-350	650	1700	3276	100
		630	2000	2020	224	727	250-350	650	2100	3387	130
		830	2500	1680	252	925	250-350	650	2600	3786	150
		1030	3000	1440	280	1125	250-350	650	3100	4024	170
		1530	4000	1120	340	1532	250-350	650	4100	4409	190
GR80	Iso4	530	1200	5360	230	421	300-450	800	1320	3916	130
		630	1600	4400	272	575	300-450	800	1720	3756	130
		880	2000	3740	303	728	300-450	800	2120	3899	150
		1180	2500	3140	341	924	300-450	800	2620	4398	170
		1430	3000	2700	379	1126	300-450	800	3120	4682	190
		1680	4000	2120	496	1564	300-450	800	4120	5331	220
		2180	5000	1740	581	1988	300-450	800	5120	5832	250

VERSIONE STANDARD

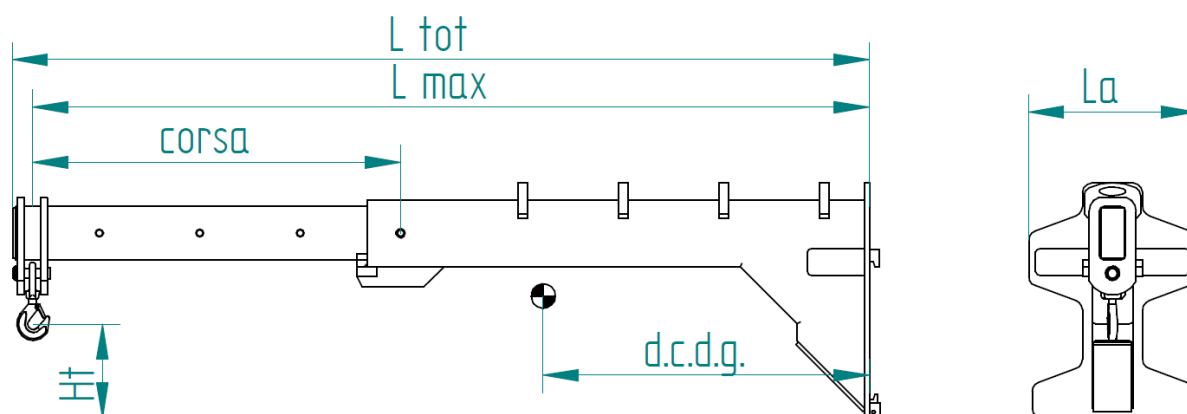
- ✓ CONSEGNA IN 3 SETTIMANE DAL MOMENTO DELL'ORDINE
- ✓ 4 fori di posizionamento del gancio
- ✓ Gancio inferiore imbullonato

VERSIONI PERSONALIZZATE

- ✓ Disponibili a richiesta con caratteristiche intermedie rispetto ai modelli elencati
- ✓ Disponibili a richiesta con portate superiori o per sezioni di forca differenti
- ✓ Disponibili a richiesta con sganci rapidi
- ✓ Variazioni nella struttura e applicazioni speciali possono essere valutate e realizzate
- ✓ CONSEGNA IN 4 SETTIMANE



GRU AGGANCIABILI SFILABILI MOD. GRS



Modello	Aggancio	Lmax mm	Corsa mm	Q Lmax kg	Q Lmin kg	Massa kg	d.c.d.g. mm	Ht mm	La mm	Ltot mm	Prezzo Versione standard euro	Prezzo aumento Ht euro/100 mm
GR10	Iso1	2000	650	300	444	108	771	50-100	400	2080	2583	50
GR25	Iso2	2000	650	900	1333	171	691	200-250	500	2080	3024	80
		2500	900	740	1156	183	862	200-250	500	2580	3181	80
		3000	1150	640	1038	195	1040	200-250	500	3080	3391	100
		4000	1600	480	800	222	1437	200-250	500	4080	3930	130
GR50	Iso3	2000	650	2020	2993	246	725	250-350	650	2100	3759	130
		2500	900	1680	2625	264	932	250-350	650	2600	3993	150
		3000	1150	1440	2335	283	1143	250-350	650	3100	4066	170
		4000	1600	1120	1867	323	1593	250-350	650	4100	4550	190
GR80	Iso4	2000	650	3740	5541	384	658	300-450	800	2120	5017	150
		2500	900	3140	4906	419	854	300-450	800	2620	5375	170
		3000	1150	2700	4378	461	1090	300-450	800	3120	5789	190
		4000	1600	2120	3533	559	1508	300-450	800	4120	6398	220
		5000	2000	1740	2900	631	1966	300-450	800	5120	7011	250

VERSIONE STANDARD

- ✓ CONSEGNA IN 4 SETTIMANE DAL MOMENTO DELL'ORDINE
- ✓ 4 fori di posizionamento del gancio
- ✓ Gancio inferiore imbullonato

VERSIONI PERSONALIZZATE

- ✓ Disponibili a richiesta con caratteristiche intermedie rispetto ai modelli elencati
- ✓ Disponibili a richiesta con portate superiori o per sezioni di forca differenti
- ✓ Disponibili a richiesta con sganci rapidi
- ✓ Variazioni nella struttura e applicazioni speciali possono essere valutate e realizzate
- ✓ Sono possibili realizzazioni con sfilo idraulico o a più sfilii
- ✓ CONSEGNA IN 5 SETTIMANE

